

10 ANOS bionexo

1º Fórum Santa Helena da Cadeia de Suprimentos Hospitalares

HOSPITAL SANTA HELENA

www.bionexo.com.br



A Maior Comunidade Eletrônica de Negócios Hospitalares

bionexo

10 ANOS bionexo

1º Fórum Santa Helena da Cadeia de Suprimentos Hospitalares

HOSPITAL SANTA HELENA

www.bionexo.com.br

Cenário

- No decorrer da história...
 - As revoluções do Setor de Saúde
 - Industrial
 - Pesquisas
 - Comercial
 - Bolha explodindo - [vídeo](#)

Materiais de Alto Custo- Alguns números...

bionexo

10 ANOS bionexo

1º Fórum Santa Helena da Cadeia de Suprimentos Hospitalares

HOSPITAL SANTA HELENA

www.bionexo.com.br

- A existência de um modelo econômico vigente com inflação baixa, na última década no Brasil, trouxe a abertura de novos mercados em vários segmentos, incluindo-se a Saúde. Assim, a entrada de novas tecnologias e o alto grau de competitividade do setor vêm contribuindo para a evolução de gestão hospitalar.

bionexo

10 ANOS bionexo

1º Fórum Santa Helena da Cadeia de Suprimentos Hospitalares

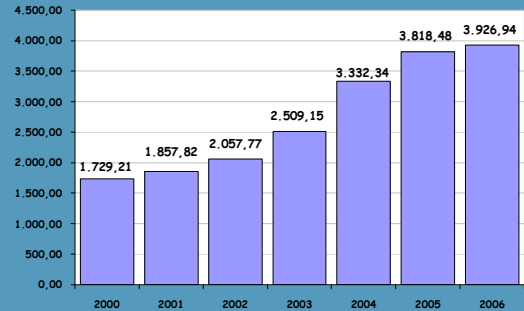
HOSPITAL SANTA HELENA

www.bionexo.com.br

Materiais de Alto Custo Alguns Números

Evolução do custo médio da internação - UNIDAS

Variação de 2000 a 2006 = 127,09%



Ano	Custo Médio (UNIDAS)
2000	1.729,21
2001	1.857,82
2002	2.057,77
2003	2.509,15
2004	3.332,34
2005	3.818,48
2006	3.926,94

Fonte: UNIDAS 2006

bionexo

Materiais de Alto Custo Alguns Números

Composição das despesas - UNIDAS

Materiais, Medicamentos e OPME Somam 47,84 % das despesas

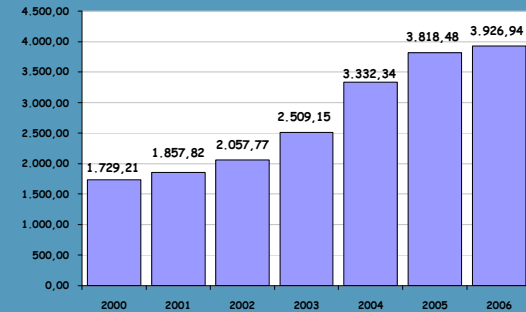
Itens	Valor em R\$	%
Materiais e Medicamentos	906.738.507,02	33,66%
Honorários Médicos	415.117.064,56	15,41%
OPME	368.514.045,64	13,68%
Diárias	355.853.109,86	13,21%
Gasoterapia	247.561.701,71	9,19%
Aluguéis e Taxas	219.546.014,03	8,15%
SADT	179.138.772,18	6,65%
Outras Despesas	1.346.908,06	0,05%
Total	2.693.816.123,07	100,00%

Fonte: UNIDAS 2006

Materiais de Alto Custo Alguns Números

Evolução do custo médio da internação - UNIDAS

Variação de 2000 a 2006 = 127,09%



Fonte: UNIDAS 2006



- Presença na América latina e Europa: Argentina, Brasil, Colômbia, México e Espanha.
- Mais de 450 das principais Instituições de Saúde desses países.
- Mais de 7 mil fornecedores.
- Mais de 15 mil usuários diretos.
- Volume anual transacionado Bionexo global: 639 milhões de dólares.
- Fornecedores e Instituições de saúde em todas as regiões do país.



- bionexo
Plataforma de Gestão de Compras Hospitalares
- opme | nexo
Plataforma de Gestão de Materiais de Alto Custo
- publi | nexo
Plataforma de Gestão de Compras Públicas
- info | nexo
Gestão de Informações do Mercado Hospitalar
- INSTITUTO BIONEXO
Núcleo de Responsabilidade Social

10 ANOS bionexo **HOSPITAL SANTA HELENA**
 www.bionexo.com.br

Números Consolidados Bionexo Global – Março 2010

País	Número de Hospitais	Número de Fornecedores
Brasil	353	3.605
Argentina	72	1.903
Espanha	27	650
Colômbia	10	1.052
México	5	132
Total	465	7.122

Volume anual transacionado Bionexo Global: 639 milhões de dólares em 2009

bionexo

10 ANOS bionexo **HOSPITAL SANTA HELENA**
 www.bionexo.com.br

Evolução do Volume transacionado

Em milhões de reais
 Ref.: volume transacionado Plataforma Bionexo do Brasil

bionexo

10 ANOS bionexo **HOSPITAL SANTA HELENA**
 www.bionexo.com.br

1º Fórum Santa Helena da Cadeia de Suprimentos Hospitalares

Compras eletrônicas - Principais Benefícios

BENEFÍCIOS PARA OS HOSPITAIS:

- ✓ Respeito às Escolhas Médicas
- ✓ Fornecedores Qualificados
- ✓ Transparência e Ética no Processo de Compras
- ✓ Redução de Custos Operacionais
- ✓ Aumento de Produtividade
- ✓ Potencial Redução de Preço
- ✓ Compras em Conjunto

bionexo

10 ANOS bionexo **HOSPITAL SANTA HELENA**
 www.bionexo.com.br

1º Fórum Santa Helena da Cadeia de Suprimentos Hospitalares

Compras eletrônicas - Principais benefícios

BENEFÍCIOS PARA OS FORNECEDORES

- ✓ Transparência e Ética no Processo de Vendas
- ✓ Acesso à demanda do mercado, de forma rápida e dinâmica
- ✓ Atende clientes com contratos com ciclo de venda/aprovação de crédito com muito mais eficiência
- ✓ Aumenta rentabilidade ao ter acesso direto aos clientes hospitalares sem que haja necessidade de remunerar o sistema distribuidor
- ✓ Garante que o produto chegue ao hospital sem risco de má condição de armazenagem e distribuição
- ✓ Cria um relacionamento direto com a entidade compradora de seus produtos
- ✓ Acessa a demanda de hospitais com os quais não tem relacionamento comercial
- ✓ Redução de Custos Operacionais

bionexo

Compras Eletrônicas: Modalidades

1.1 Cotações Individuais

1.2 Cotações Conjuntas

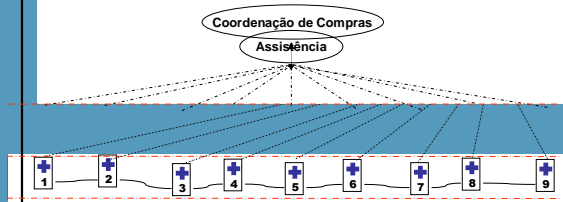
GPO

1.3 Leilão

Compras Eletrônicas: Modelos on-line

- ✓ Ambiente com comunidade aberta
 - ✓ www.bionexo.com.br
- ✓ Ambiente com comunidade privada
 - ✓ Escola Paulista de Medicina – UNIFESP
 - ✓ ANAHP
 - ✓ FEHOSP

INTEGRAÇÃO – HOSPITAIS – COMPRAS CONSOLIDADAS



Nesta etapa os hospitais já estão com um padrão consolidado de informações.

Segurança Sanitária e Rastreabilidade de Lotes

		Implementação
Fase I	Documentação <i>on-line</i> de distribuidores de Materiais Médicos e Medicamentos	Outubro 2006
Fase II	Documentação <i>on-line</i> de fabricantes de Materiais Médicos e Medicamentos	Novembro 2007
Fase III	Informações <i>on-line</i> sobre o credenciamento de Distribuidores de Medicamentos	Junho 2008
Fase IV	Rastreabilidade de Lotes - Medicamentos	Novembro 2010

INFOGRÁFICO

Segurança Sanitária e Rastreabilidade de lotes padrão Bionexo

- Obrigado!

Maurício De Lázzari Barbosa
Presidente Bionexo do Brasil

Contatos:

Bionexo - Sílvia Albino - salbino@bionexo.com
OPMEexo - Kátia Galvane - katia@bionexo.com